

Informe Semestral



Enero 1 a junio 30 de 2009

REPORTE SEMESTRAL DE OPERACIONES DEL PLAN CARTERA COLECTIVA ABIERTA RENTA VARIABLE SURA A JUNIO 30 DE 2009

COMPORTAMIENTO DEL MERCADO

Durante el primer semestre del año 2009 la bolsa de valores de Colombia presentó una valorización de 30,67% medida en términos del índice general, IGBC, que tuvo un resultado positivo al pasar de 7.560,68 puntos en diciembre 30 de 2008 a 9.879.73 puntos en junio 30 de 2009. Los otros dos índices que sirven para monitorear el comportamiento del mercado accionario colombiano presentaron valorizaciones, el COL20 en 35.72% y el COLCAP en 29.53%

COMPORTAMIENTO DEL PORTAFOLIO

Durante el primer semestre de 2009 El Plan Cartera Colectiva Abierta Renta Variable Sura presentó una valorización de 24,05%.

A junio 30 de 2009 la cartera terminó con un valor neto de \$19.359'885.498,75, el valor de la unidad cerró en \$9.061,46 y las inversiones activas son 2.757.

Las 10 principales posiciones de la cartera colectiva correspondientes al 94,66% del portafolio con sus participaciones porcentuales son las siguientes:

Principales inversiones de la cartera colectiva abierta	
Emisor	Participación frente al total de la inversión (%)
Ecopetrol	34,72 %
Disponible	23,87 %
Isagen	14,01 %
ISA	6,79 %
Bancolombia	3,67 %
InverArgos	3,01 %
Corficolombiana	2,74 %
Grupo Sura	2,37 %
Chocolates	1,82 %
ETB	1,65 %
TOTAL	94,66%

El resto de posiciones que conforman el portafolio de inversiones se encuentra distribuido en acciones de Fabricato, Grupo Aval, Tablemac, Acerías Paz del Rio Banco de Bogotá y BVC.

CAMBIO DE DENOMINACIÓN

Como consecuencia de una estrategia corporativa de unificación de marcas en las Compañías Suramericana, el nombre de La Cartera Colectiva Abierta Suramericana Renta Variable fue reemplazado por El Plan Cartera Colectiva Abierta Renta Variable Sura.

Esta modificación no tiene impacto económico para los inversionistas de la cartera colectiva ni genera cambios adversos en las condiciones de la inversión establecidas en el reglamento.



Consulte el estado de sus cuentas de las Carteras Colectivas:

En cualquier oficina de Suramericana en el país

Con su asesor de Suramericana

Línea de Atención SURA Bogotá, Cali y Medellín 437 8888
Para el resto del país 01 800 051 8888 www.sura.com



OPERACIONES DE COBERTURA Y LIQUIDEZ

Al finalizar el semestre, el total de los pasivos de la cartera suma \$1.534'423.140,41 que se derivan de operaciones normales del negocio como retiros por pagar a los inversionistas que redimen unidades y comisiones por administración de la cartera. En los pasivos no existe ninguna operación repo pasiva, ni se realizaron operaciones de esta naturaleza durante el semestre. Tampoco se realizaron otras operaciones de cobertura o de liquidez.

INVERSIONES EN TÍTULOS VALORES EMITIDOS, AVALADOS, ACEPTADOS O ADMINISTRADOS POR LA SOCIEDAD MATRIZ O CUALQUIER SOCIEDAD QUE SEA PARTE DEL CONGLOMERADO

El Plan Cartera Colectiva Renta Variable Sura posee a junio 30 de 2009 la cantidad de 23.497 acciones de Grupo Sura cuyo valor de mercado a esa fecha asciende a \$472.648.029

COMPOSICIÓN DEL COMITÉ DE ANÁLISIS DE INVERSIÓN

La Administradora de Carteras Colectivas Suramericana S.A. posee

un Comité de Análisis de Inversión y Riesgo que establece los parámetros y las políticas de las inversiones realizadas por El Plan Cartera Colectiva Abierta Renta Variable Sura. El comité está integrado por personas que trabajan al interior de Suramericana. Las personas que conforman el comité de inversiones son:

- **Juan Fernando Uribe Navarro**, Vicepresidente Financiero de Suramericana
- **Andrés Felipe Ochoa Gómez**, Vicepresidente Riesgos de Suramericana
- **Mario López López**, Vicepresidente Contraloría de Suramericana

ESTADOS FINANCIEROS DE LA CARTERA COLECTIVA CORRESPONDIENTES A LOS ÚLTIMOS CUATRO TRIMESTRES

En la página web <http://www.sura.com/Pginas/CarterasColectivas/CarterasColectivas.aspx> haciendo clic en el link "estados financieros" se encuentran disponibles los estados financieros de la cartera colectiva correspondientes a los últimos cuatro trimestres y demás información relacionada con el producto.

Informe Semestral

Enero 1 a junio 30 de 2009

REPORTE SEMESTRAL DE OPERACIONES DEL PLAN CARTERA COLECTIVA ABIERTA RENTA FIJA SUR A JUNIO 30 DE 2009

COMPORTAMIENTO DEL MERCADO

Durante el primer semestre de 2009, las tasas de interés presentaron un importante descenso. El Banco de la República modificó la tasa de referencia de 9,5% al 4,5% a junio 30. La DTF comenzó el año en 9,68% y actualmente se encuentra en 5,43%. Por estas razones los portafolios de renta fija en el mercado se han afectado de manera importante, reflejando una disminución pronunciada en sus rentabilidades.

COMPORTAMIENTO DEL PORTAFOLIO

Durante el primer semestre de 2009 El Plan Cartera Colectiva Abierta Renta Fija Sura presentó una rentabilidad de 9,52% efectiva anual.

A junio 30 de 2009 la cartera terminó con un valor neto de \$188.192'269.073, el valor de la unidad cerró en \$2.867,04 y las inversiones activas son 23.478.

Las diez principales posiciones de la cartera colectiva correspondientes a 57,30% con sus participaciones porcentuales son las siguientes:

Principales inversiones de la cartera colectiva abierta

Emisor	Participación frente al total de la inversión (%)
Sufi	8,23 %
BBVA	7,87 %
Leasing Bancolombia	6,92 %
Davivienda	6,77 %
Findeter	6,26 %
Leasing Bolívar	5,20 %
Banco de Bogotá	5,15 %
Leasing Crédito	4,34 %
Grupo Aval	3,31 %
Cemargos	3,25 %
TOTAL	57,30%

CAMBIO DE DENOMINACIÓN

Como consecuencia de una estrategia corporativa de unificación de marcas en las Compañías Suramericana, el nombre de La Cartera Colectiva Abierta Suramericana Renta Fija fue reemplazado por El Plan Cartera Colectiva Abierta Renta Fija Sura.

Esta modificación no tiene impacto económico para los inversionistas de la cartera colectiva ni genera cambios adversos en las condiciones de la inversión establecidas en el reglamento.

OPERACIONES DE COBERTURA Y LIQUIDEZ

Actualmente, la cartera colectiva no presenta este tipo de operaciones.

COMPOSICIÓN DEL COMITÉ DE ANÁLISIS DE INVERSIÓN

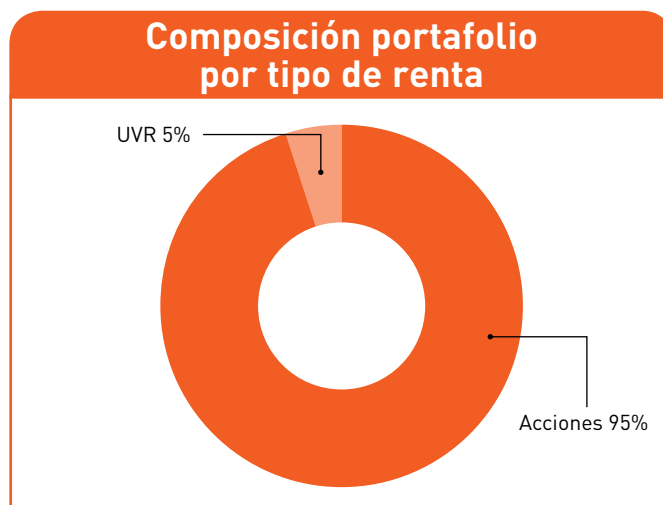
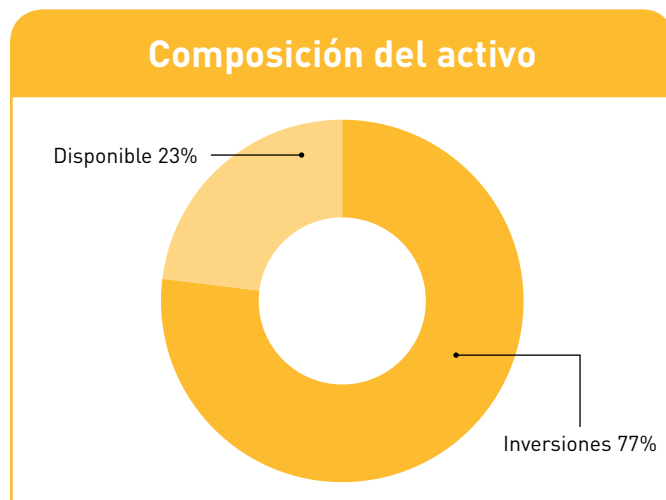
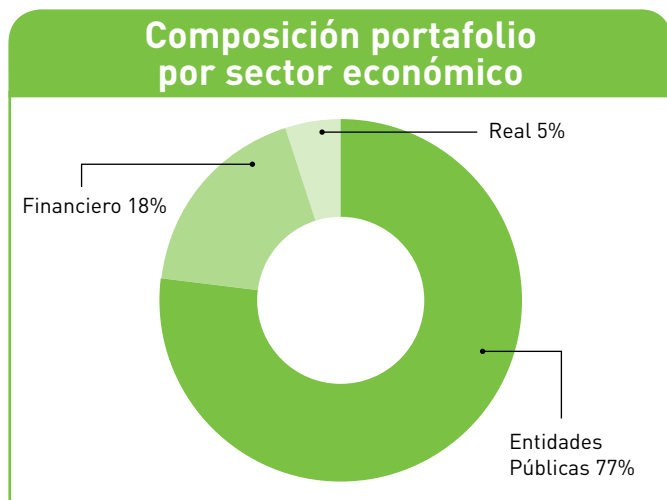
La Administradora de Carteras Colectivas Suramericana S.A. posee un Comité de Análisis de Inversión y Riesgo encargado de establecer los parámetros y las políticas de las inversiones realizadas por El Plan Cartera Colectiva Abierta Renta Fija Sura. El comité está integrado por personas que trabajan al interior de Suramericana. Las personas que conforman el comité de inversiones son:

- **Juan Fernando Uribe Navarro**, Vicepresidente Financiero de Suramericana
- **Andrés Felipe Ochoa Gómez**, Vicepresidente Riesgos de Suramericana
- **Mario López López**, Vicepresidente Contraloría de Suramericana

ESTADOS FINANCIEROS DE LA CARTERA COLECTIVA CORRESPONDIENTES A LOS ÚLTIMOS CUATRO TRIMESTRES

En la página web <http://www.sura.com/Pginas/CarterasColectivas/CarterasColectivas.aspx> haciendo clic en el link "estados financieros" se encuentran disponibles los estados financieros de la cartera colectiva correspondientes a los últimos cuatro trimestres y demás información relacionada con el producto.

Portafolio del Plan Cartera Colectiva Abierta Renta Variable Sura al 30 de junio de 2009



Portafolio del Plan Cartera Colectiva Abierta Renta Fija Sura al 30 de junio de 2009

