

Informe anual de rendición de cuentas

A diciembre 31 de 2009

Administradora de Carteras Colectivas Suramericana S.A.



PLAN CARTERA COLECTIVA ABIERTA RENTA VARIABLE SURA

COMPORTAMIENTO DEL MERCADO

Durante el año 2009 la Bolsa de Valores de Colombia, en concordancia con el comportamiento que presentaron los mercados accionarios mundiales, presentó **una valorización anual de 53.45% en términos del IGBC; 59.07% el COL20 y 60.55% el COLCAP.**

COMPORTAMIENTO DEL PORTAFOLIO

Durante el año 2009 el Plan Cartera Colectiva Renta Variable Sura presentó una **valorización anual de 50.70%**, neto, es decir, después de descontar los honorarios por administración, los gastos de comisión por negociación de inversiones, los gastos bancarios, entre otros. Esta rentabilidad estuvo 2.75% por debajo del principal índice de referencia que siguió la cartera en 2009 que fue el IGBC. Para 2010 la cartera va a estructurarse encaminada a mantener correlación con el COLCAP ajustándose de forma más eficiente desde el punto de vista de la diversificación, liquidez y rentabilidad de sus componentes a este indicador adecuado para portafolios institucionales como es el caso del Plan Cartera Colectiva Renta Variable Sura, ya que las compañías que lo componen sobresalen por sus

importantes volúmenes de negociación y perspectivas de valorización. Lo gastos totales de la cartera, incluida la remuneración, fueron de 4,70%.

En diciembre 31 de 2009 la cartera terminó con un **valor neto de \$20.193.745.185,80, el valor de la unidad cerró en \$11.008,43.**

Las 10 principales posiciones de la cartera colectiva correspondientes a 91.65% de la misma con sus participaciones porcentuales son las siguientes:

Principales inversiones de la Cartera Colectiva Abierta

Emisor	Participación frente al total de la inversión (%)
Grupo Sura	26,05%
Ecopetrol	13,17%
Bancolombia	12,28%
ETB	11,65%
ISA	6,89%
InverArgos	5,87%
Cementos Argos	5,56%
Chocolates	5,40%
Paz del Río	3,82%
Tablemac	3,06%



Consulte el estado de sus cuentas de las carteras colectivas:

- En cualquier oficina de Suramericana en el país
- Con su asesor de Suramericana
- **Línea de Atención SURA** Bogotá, Cali y Medellín 437 8888
Para el resto del país 01 800 051 8888 www.sura.com

Las posiciones restantes que conforman el portafolio de inversiones se encuentra distribuido en acciones de **Éxito, Enka y BVC**.

OPERACIONES DE COBERTURA Y LIQUIDEZ

Al finalizar el año el total de los pasivos de la cartera suma \$33.890.603,38 que se derivan de operaciones normales del negocio como retiros por pagar a los inversionistas que redimen unidades y comisiones por administración de la cartera. **Dentro de los pasivos no existe ninguna operación repo pasiva, ni se realizó ninguna durante el semestre. No se realizó ninguna otra operación de cobertura ni de liquidez.**

INVERSIONES EN TÍTULOS VALORES EMITIDOS, AVALADOS, ACEPTADOS O ADMINISTRADOS POR LA SOCIEDAD MATRIZ O CUALQUIER SOCIEDAD QUE FORME PARTE DEL CONGLOMERADO

El Plan Cartera Colectiva Renta Variable Sura posee 200.000 acciones de Grupo Sura, cuyo valor de mercado a diciembre 31 de 2009 asciende a \$4.908.000.000.00

COMPOSICIÓN DEL COMITÉ DE INVERSIÓN Y RIESGO

La Administradora de Carteras Colectivas Suramericana S.A posee un Comité de Inversión y Riesgo encargado de establecer los parámetros y las políticas de las inversiones realizadas por el Plan Cartera

Colectiva Renta Variable Sura, el cual está conformado por personas que tienen amplio conocimiento sobre el comportamiento de los mercados de renta variable.

Las personas que actualmente conforman el Comité de Inversión y Riesgo son:

- **Juan Fernando Uribe Navarro**, Vicepresidente Financiero-Suramericana
- **Andrés Bernal Correa**, Vicepresidente de Inversiones-Grupo Suramericana
- **Carlos Alberto Rodríguez López**, Vicepresidente de Tesorería-Bancolombia
- **Juan Luis Escobar Penagos**, Gerente Financiero-Protección
- **Ricardo Londoño Díaz**, Gerente de Acciones-Valores Bancolombia

ESTADOS FINANCIEROS DE LA CARTERA COLECTIVA CORRESPONDIENTES A LOS ÚLTIMOS 4 TRIMESTRES

En la página <http://www.sura.com/Pginas/CarterasColectivas/CarterasColectivas.aspx> haciendo clic a la información de la cartera en el link estados financieros, se encuentran disponibles los estados financieros correspondientes a los últimos 4 trimestres y demás información relacionada con el producto.



Informe anual de rendición de cuentas

A diciembre 31 de 2009

PLAN CARTERA COLECTIVA ABIERTA RENTA FIJA SURA

COMPORTAMIENTO DEL MERCADO

El segundo semestre de 2009 se caracterizó por una marcada baja en las diferentes tasas de interés del mercado, influenciadas por el cambio en la inflación, que comenzó el semestre en 3.81% y cerró el año en 2.00%. Por su parte, la DTF a 90 días bajó de 5.40% a 4.11% y la tasa de intervención del Banco de la República pasó de 4.50% a 3.50%. El mercado no fue ajeno a esta baja en las tasas y las rentabilidades de los diferentes papeles y portafolios se vieron afectados de manera importante.

COMPORTAMIENTO DEL PORTAFOLIO

Durante el segundo semestre de 2009 el Plan Cartera Colectiva Abierta Renta Fija Sura presentó una **rentabilidad de 4.97% efectiva anual**, superior a la DTF, el principal indicador de referencia para la cartera, que cerró el semestre con un 4.38% efectivo anual. Cabe resaltar que la rentabilidad de la cartera está expresada después de honorarios y comisiones. Los gastos totales de la cartera, incluida la remuneración, fueron de 1,92%.

A diciembre 31 de 2009 la cartera terminó con un **valor neto de \$196.168.132.645**, el **valor de la unidad cerró en \$2.938,39** y **las inversiones activas son 23.061**.

Las 10 principales posiciones de la cartera colectiva correspondientes a **59.90%** de la misma con sus participaciones porcentuales son las siguientes:

Principales inversiones de la Cartera Colectiva Abierta

Emisor	Participación frente al total de la inversión (%)
Leasing Bancolombia	9,70%
Banco de Bogotá	8,80%
Sufi	7,90%
Banco Davivienda	6,20%
Findeter	5,70%
Bancoldex	4,90%
Leasing Bolívar	4,90%
Distrito Bogotá	4,80%
Grupo Aval	3,70%
Cementos Argos	3,30%

OPERACIONES DE COBERTURA LIQUIDEZ

Actualmente la cartera colectiva no presenta este tipo de operaciones.

COMPOSICIÓN DEL COMITÉ DE INVERSIÓN Y RIESGO

La Administradora de Carteras Colectivas Suramericana S.A posee un Comité de Inversión y Riesgo encargado de establecer los parámetros y las políticas de las inversiones realizadas por el Plan Cartera Colectiva Renta Fija Sura, el cual está conformado por personas que tienen amplio conocimiento sobre el comportamiento de los mercados.

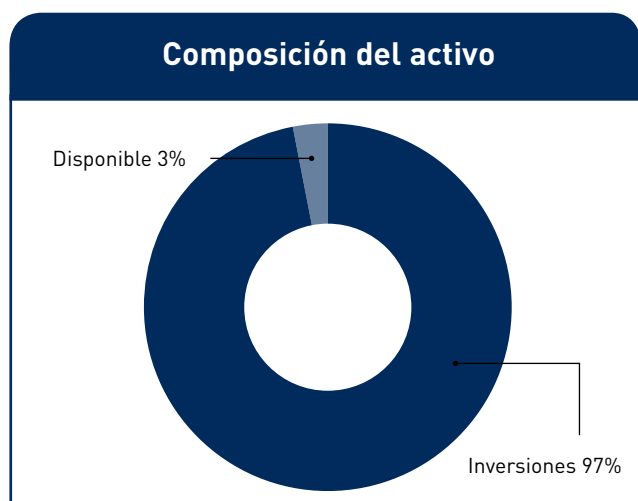
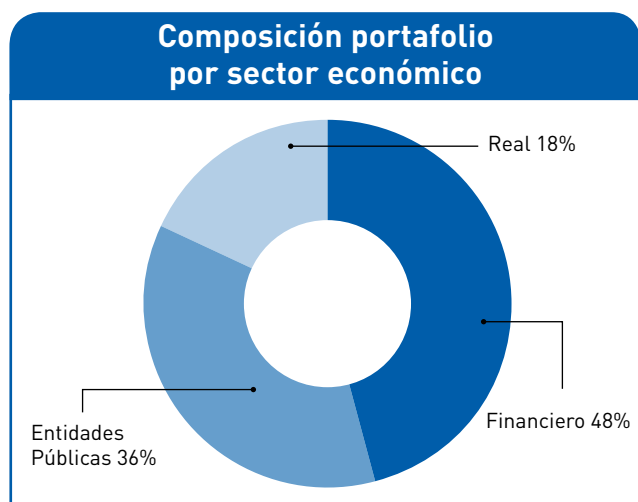
Las personas que actualmente conforman el Comité de Inversión y Riesgo son:

- **Juan Fernando Uribe Navarro**, Vicepresidente Financiero-Suramericana
- **Andrés Bernal Correa**, Vicepresidente de Inversiones-Grupo Suramericana
- **Carlos Alberto Rodríguez López**, Vicepresidente de Tesorería-Bancolombia
- **Juan Luis Escobar Penagos**, Gerente Financiero-Protección
- **Ricardo Londoño Díaz**, Gerente de Acciones -Valores Bancolombia

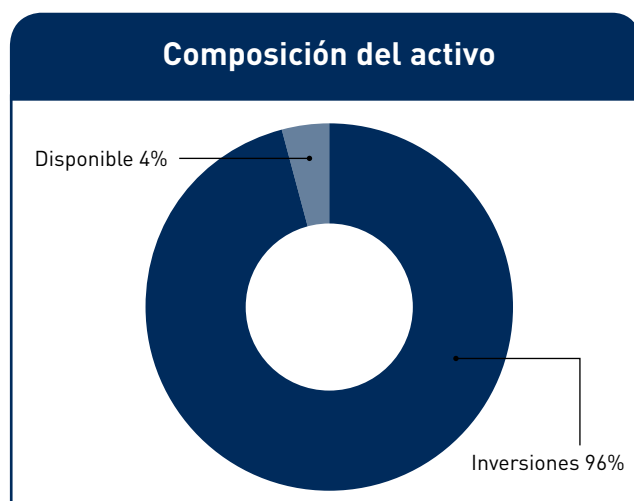
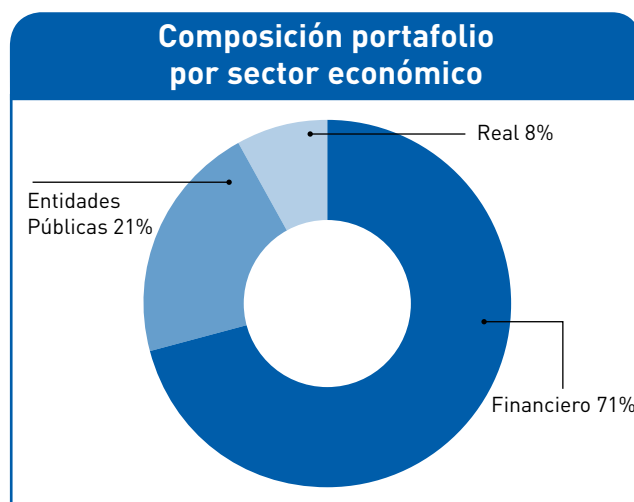
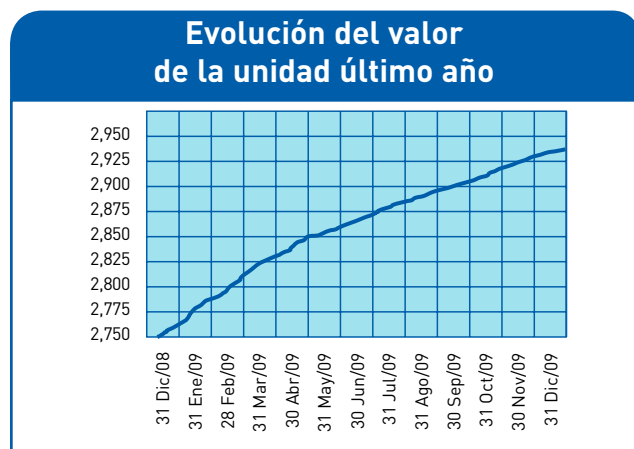
ESTADOS FINANCIEROS DE LA CARTERA COLECTIVA CORRESPONDIENTES A LOS ÚLTIMOS 4 TRIMESTRES

En la página web <http://www.sura.com/Pginas/CarterasColectivas/CarterasColectivas.aspx> haciendo clic a la información de la cartera, en el link estados financieros, se encuentran disponibles los estados financieros correspondientes a los últimos 4 trimestres, y demás información relacionada con el producto.

Plan Cartera Colectiva Abierta Renta Variable Sura Información a diciembre 31 de 2009



Plan Cartera Colectiva Abierta Renta Fija Sura Información a diciembre 31 de 2009



Advertencia: "Las obligaciones de la sociedad administradora de la cartera colectiva relacionadas con la gestión del portafolio son de medio y no de resultado. Los dineros entregados por los inversionistas a la cartera colectiva no son depósitos, ni generan para la sociedad administradora las obligaciones propias de una institución de depósito y no están amparados por el seguro de depósito del Fondo de Garantías de Instituciones Financieras FOGAFIN, ni por ningún otro esquema de dicha naturaleza. La inversión en la cartera colectiva está sujeta a los riesgos de inversión, derivados de la evolución de los precios de los activos que componen el portafolio de la respectiva cartera colectiva."