

REPORTE SEMESTRAL DE OPERACIONES DEL FONDO SURAMERICANA DE RENTA FIJA Y CRECIMIENTO A DICIEMBRE 31 DE 2005

► COMPORTAMIENTO DEL MERCADO

El índice DTF presentó durante el año 2005 una reducción de 140 puntos básicos, cerrando el año en 6,31% EA. Así mismo, se cumplió la meta de inflación impuesta por el Banco de la República entre 4,5% y 5,5%, cerrando el año en 4,85%. Una reducción continuada en las tasas de interés y en el costo de vida genera confianza en los inversionistas y estabilidad en las inversiones.

► COMPORTAMIENTO DEL PORTAFOLIO

El valor neto del fondo se incrementó en \$30.870 millones durante el año 2005 con un valor de la unidad comenzando el año en \$2.081,32 y cerrando el mismo en \$2.222,72. El portafolio se encuentra concentrado en títulos emitidos por entidades con las más altas calificaciones, superiores a AA (como lo muestra la gráfica de la página 4)

► PERSPECTIVAS DEL MERCADO

Las perspectivas para el año 2006 presentan unos escenarios interno y externo diferentes al año 2005. Por un lado, las presiones inflacionarias actuales en los Estados Unidos motivarán a la Reserva Federal a incrementar las tasas de interés de corto plazo por lo menos en 75 puntos básicos, lo que implicaría, nece-

sariamente, un incremento en las tasas de interés locales. Esta subida en las tasas desmotiva el crédito de inversión y de consumo, lo que genera un crecimiento económico moderado, con tasas menores a las del año 2005.

Así pues, el comportamiento de la economía colombiana depende en gran medida de las políticas fiscales y monetarias de los Estados Unidos. El Banco de la República ha impuesto un rango para la meta de inflación entre el 4% y el 5% y los agentes del mercado de valores esperan un índice DTF promedio cercano al 7%.

► INVERSIONES EN TÍTULOS VALORES EMITIDOS, AVALADOS, ACEPTADOS O ADMINISTRADOS POR LA SOCIEDAD MATRIZ O CUALQUIER SOCIEDAD QUE SEA PARTE DEL CONGLOMERADO

El Fondo Suramericana de Renta Fija y Crecimiento no posee inversiones en este tipo de títulos valores.

► OPERACIONES DE COBERTURA Y LIQUEDEZ

Actualmente el Fondo Suramericana de Renta Fija y Crecimiento no tiene este tipo de operaciones.

► COMPOSICIÓN DEL COMITÉ DE ANÁLISIS DE INVERSIÓN

La administradora Suramericana de Inversiones S.A. posee un comité de análisis de inversión y riesgo encargado de establecer los parámetros y las políticas de las inversiones realizadas por el Fondo Suramericana de Renta Fija y Crecimiento, el cual está compuesto por personas que laboran al interior de Suramericana.

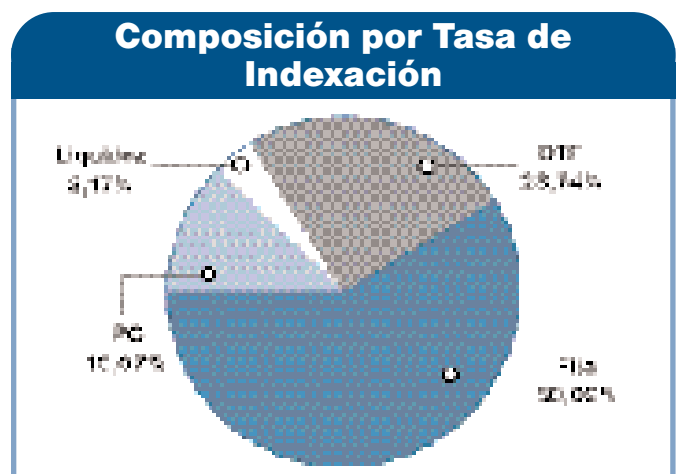
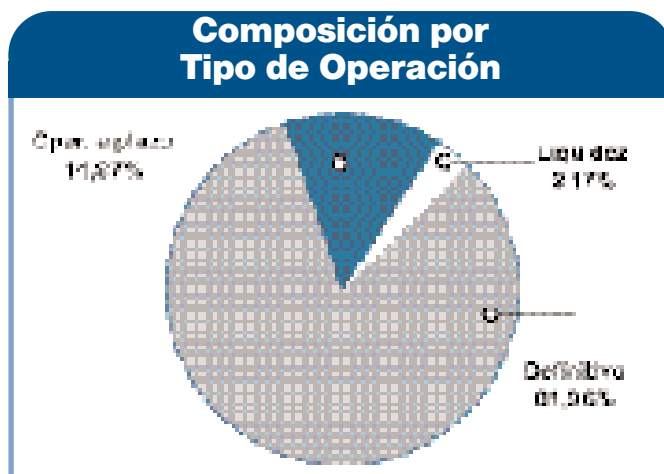
Las personas que conforman el comité de inversiones son:

- ◆ **Juan Fernando Uribe Navarro**
Vicepresidente Financiero | Suramericana de Seguros
- ◆ **Ana Constanza Manjarrés Ibarra**
Representante Legal | Administradora Suramericana de Inversiones
- ◆ **María Adelaida Tamayo Jaramillo**
Ejecutiva de Inversiones | Suramericana de Seguros

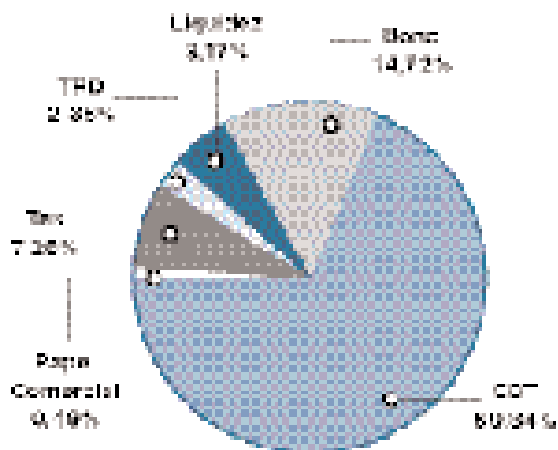
► ESTADOS FINANCIEROS DEL FONDO CORRESPONDIENTES A LOS ÚLTIMOS CUATRO TRIMESTRES

En la página www.suramericana.com haciendo clic en el link fondos suramericana y luego en el link estados financieros, se encuentran disponibles los estados financieros del fondo correspondientes a los últimos cuatro trimestres y demás información relacionada con el producto.

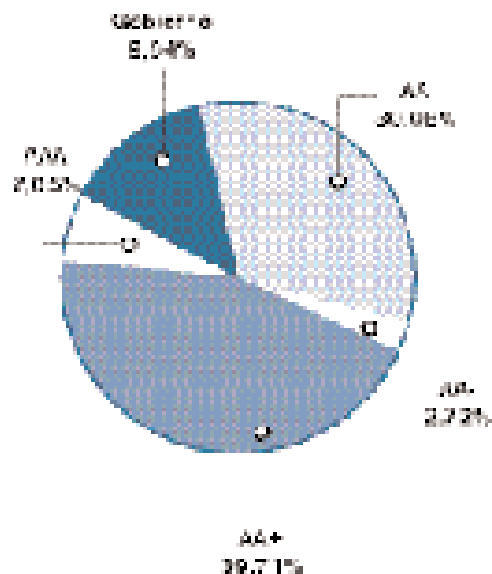
Portafolio del Fondo Suramericana de Renta Fija y Crecimiento a diciembre 31 de 2005



Composición por Especie



Composición por Calificación



Fondo Suramericana de Renta Fija y Crecimiento S.A. Informe semestral

PORTAFOLIO DE INVERSIONES A DICIEMBRE 31 DE 2005

Emisor/Especie	% participación	Valor de mercado	Emisor/Especie	% participación	Valor de mercado
Sufinanciamiento	9,04%	9.632.361.963	Bancolombia	1,94%	2.069.873.535
Leasing Colombia	8,68%	9.247.673.132	AV Villas	1,91%	2.032.147.269
Leasing Occidente	8,30%	8.842.080.282	Banco Crédito	1,90%	2.022.777.758
Leasing Credito	8,24%	8.784.424.169	Leasing Valle	1,44%	1.535.209.064
Corficolombiana	7,89%	8.409.204.506	Bansuperior	1,17%	1.245.658.475
MinHacienda	7,28%	7.764.359.926	Carulla	1,13%	1.206.988.552
Suleasing	7,26%	7.739.400.509	Bavaria	0,98%	1.040.385.202
Leasing Bolívar	5,58%	5.944.646.046	Banco Colpatria	0,97%	1.029.536.019
Corfivalle	4,89%	5.208.123.460	Banco Banistmo	0,96%	1.026.142.176
GMAC	2,87%	3.058.587.864	Corfinsura	0,95%	1.013.353.838
Distrito Especial	4,83%	5.148.173.059	Dann Regional	0,81%	863.327.752
Banco República	2,36%	2.513.262.240	Almacenes Éxito	0,49%	524.961.289
Acueductos B/quilla	2,35%	2.505.350.848	Davivienda	0,48%	515.530.357
Titularización Bavaria	2,14%	2.280.040.210			

Disponibles (saldos, caja, bancos y cuentas ahorro)	\$3.378.077.370,91
Valor neto del Fondo	\$106.581.656.872,12
Unidades en circulación	47.950.960,09
Valor Unidad	\$2.222,72

Si desea conocer más, ingrese a la página www.suramericana.com.co, opción Fondos.

