

REPORTE DE OPERACIONES DEL FONDO SURAMERICANA DE RENTA FIJA Y CRECIMIENTO A DICIEMBRE 31 DE 2006

► COMPORTAMIENTO DEL MERCADO

El crecimiento económico del país durante el segundo semestre de 2006 ha mostrado una fortaleza sin precedentes, es así como el producto interno bruto (PIB) durante el tercer trimestre creció a un ritmo del 7.68% y se espera una cifra similar para el cuarto trimestre. Pero tal vez el detalle más importante es que la inflación no ha sufrido presiones alcistas a pesar de tan alto crecimiento, esto permite mantener las tasas de interés controladas sin incrementos importantes, fortaleciendo el consumo y la inversión.

El índice DTF permaneció estable y durante el semestre se incrementó en 68 puntos básicos (cada punto básico representa un 0.01%) pasando del 6.14% a 6.82%. La meta de inflación fue cumplida nuevamente por el Banco de la República al cerrar el año en 4.48% y la cual se ubicaba entre el 4.0% y el 5.0%.

► COMPORTAMIENTO DEL PORTAFOLIO

Durante el segundo semestre del año 2006 el fondo presentó un incremento de \$15,266,193,598, cerrando este periodo con un valor neto de \$128,235,062,220, lo cual representa

un crecimiento del 14% durante lo corrido del semestre. Las rentabilidades obtenidas para el día 31 de diciembre de 2006 son las siguientes:

Últimos 30 días: 5.95% EA
Últimos 180 días: 5.82% EA

Estas rentabilidades son superiores a la inflación reportada por el DANE para el mes de diciembre, que fue de 4.48%. Esto quiere decir que los aportes entregados por los inversionistas no sufrieron pérdida de poder adquisitivo lo cual, según las características de los fondos a la vista, es uno de sus objetivos fundamentales.

► PERSPECTIVAS DEL MERCADO

Es de esperarse que las condiciones económicas del país para el 2007 continúen siendo tan positivas como lo fueron durante el 2006. El producto interno bruto presentará una reducción en su crecimiento explicado principalmente por la reducción en los precios de los *commodities*, al menor ritmo de crecimiento de EE.UU., nuestro principal socio comercial y al incremento de las tasas de interés. Con respecto a este último punto, el Banco de la República ha comenzado a incrementar su tasa de referencia pero esto no se ha visto reflejado en el índice DTF que mide la tasa de

captación de los bancos y entidades financieras. Esperamos que para 2007 este índice comience a cerrar su brecha frente a la tasa del Banco Central. Con todo esto esperamos que 2007 sea un año relativamente tranquilo y que las rentabilidades para el fondo sean superiores a las obtenidas en el 2006.

► INVERSIONES EN TÍTULOS VALORES EMITIDOS, AVALADOS, ACEPTADOS O ADMINISTRADOS POR LA SOCIEDAD MATRIZ O CUALQUIER SOCIEDAD QUE SEA PARTE DEL CONGLOMERADO

El Fondo Suramericana de Renta Fija y Crecimiento no posee inversiones en este tipo de títulos valores.

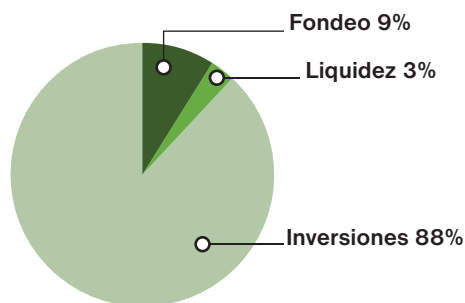
► OPERACIONES DE COBERTURA Y LIQUIDEZ

Actualmente, el Fondo Suramericana de Renta Fija y Crecimiento, no tiene este tipo de operaciones.

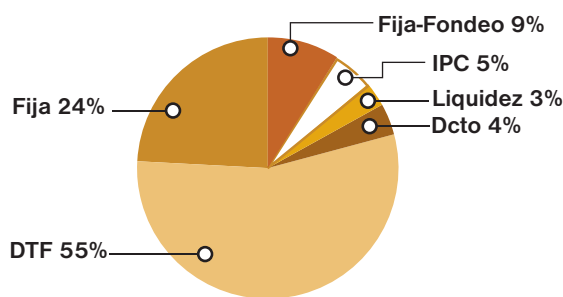
► COMPOSICIÓN DEL COMITÉ DE ANÁLISIS DE INVERSIÓN

La Administradora de Fondos de Inversión Suramericana S.A. posee un Comité de Análisis de Inversión y Riesgo encargado de establecer los parámetros y las políticas de las inver-

Composición portafolio por tipo de operación



Composición portafolio por tasa de indexación



siones realizadas por el Fondo Suramericana de Renta Fija y Crecimiento, el cual está compuesto por personas que laboran al interior de Suramericana.

Las personas que conforman el Comité de Inversiones son:

- ◆ **Juan Fernando Uribe Navarro**
Vicepresidente Financiero -
Suramericana de Seguros
- ◆ **Ana Constanza Manjarrés**

Ibarra Representante Legal -
Administradora Suramericana
de Inversiones

- ◆ **Carolina Gómez Sierra**
Ejecutiva de Inversiones
Suramericana de Seguros

▶ **ESTADOS FINANCIEROS
CORRESPONDIENTES A LOS
ÚLTIMOS CUATRO TRIMESTRES**

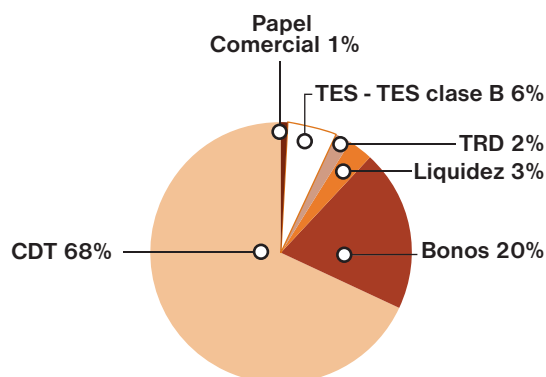
En la pagina web www.suramericana.com

haciendo clic en el link "Fondos Suramericana" y luego al interior de la información del Fondo en el link "estados financieros" se encuentra disponible los estados financieros del Fondo correspondientes a los últimos 4 trimestres y demás información relacionada con el producto.

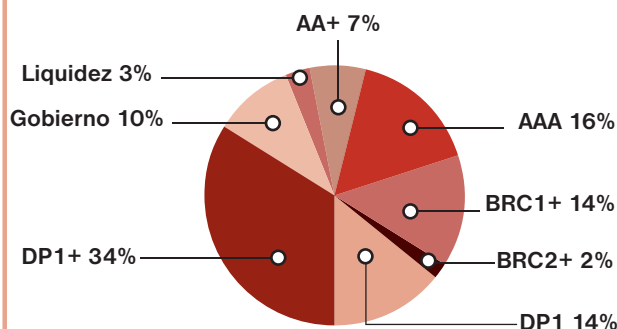
Los cuadros adjuntos presentan algunas de las principales clasificaciones del portafolio.

Portafolio de Renta Fija y Crecimiento a diciembre 31 de 2006

Composición portafolio por especie



Composición portafolio por calificación



PORTAFOLIO DE INVERSIONES AL 31 DICIEMBRE DE 2006

Emisor/Especie	% participación	Valor de mercado	Emisor/Especie	% participación	Valor de mercado
Sufinanciamiento	9,72%	12.459.320.135	Leasing Popular	1,98%	2.535.160.156
Leasing Bancolombia	9,17%	11.763.166.276	Leasing Bancoldex	1,97%	2.530.436.375
Leasing Occidente	8,58%	11.006.182.329	Leasing Corficol	1,97%	2.521.413.118
Leasing Crédito	7,38%	9.458.502.906	Leasing Bogotá	1,61%	2.062.568.968
GMAC	5,96%	7.636.895.228	Banco Banistmo	1,24%	1.584.243.777
Minhacienda	5,81%	7.454.424.491	Factoring Bancolombia	1,19%	1.530.127.138
Leasing Bolívar	4,97%	6.376.277.976	Banco Popular	1,19%	1.521.741.706
Banco Bogotá	4,40%	5.637.974.000	Caja Social	1,17%	1.503.586.099
BBVA	4,02%	5.158.506.613	Banco Santander	1,04%	1.335.826.712
Corficolombiana	3,32%	4.261.582.763	IFC	0,87%	1.116.927.795
Banco Crédito	3,18%	4.074.808.986	Cemargos - papel comercial	0,80%	1.028.750.731
Bancolombia	3,16%	4.050.095.990	Inversora Pichincha	0,40%	510.168.581
Cemargos	2,49%	3.189.683.035	Bancoldex	0,40%	507.478.825
Minhacienda	2,33%	2.987.209.363	Findeter	0,39%	505.641.996
Banco República	2,09%	2.684.025.028	Confinanciera	0,39%	501.961.440
Distrito Especial	2,00%	2.558.630.890			
Dann Regional	1,99%	2.556.317.553			

Disponibles (saldos, caja, bancos y cuentas ahorro) \$3.625.425.242,44

Valor neto del Fondo \$128.235.062.220,86

Unidades en circulación 54.754.381,31

Valor Unidad \$2.342,01