

Reporte de Operaciones del Fondo Suramericana de Renta Fija y Crecimiento a Junio 30 de 2006

COMPORTAMIENTO DEL MERCADO

Los indicadores económicos siguen mostrando un comportamiento muy positivo de la economía, en línea con lo exhibido durante el año inmediatamente anterior. Es decir, el índice DTF comenzó el primer semestre del año en 6,19% E.A., y cerró a 30 de junio en 6,14% E.A., llegando a un mínimo de 5,88% E.A. durante la tercera semana de abril. La inflación sigue con su tendencia bajista, el índice de precios al consumidor (IPC) para los últimos doce meses, alcanzó en el mes de junio su valor mínimo del año, ubicándose en 3,94% E.A., por debajo de la meta propuesta por el Banco de la República, que se encuentra entre 4,0% y 5,0%. El mercado de renta fija, y todos en general, se han visto golpeados por el continuo incremento en las tasas de interés por parte de los bancos centrales del mundo.

COMPORTAMIENTO DEL PORTAFOLIO

El valor neto del fondo creció en \$6.387.211.750,23 durante el primer semestre del año y alcanzó un valor neto de \$112.968.868.622,35. Durante este período, el valor de la unidad se incrementó \$53,67, y cerró, a 30 de junio, en \$2.276,39. La estrategia para la coyuntura del mercado fue evitar mayores volatilidades, reduciendo la duración del portafolio, que actualmente es de 127 días.

PERSPECTIVAS DEL MERCADO

El escenario para el resto del año es positivo dadas las condiciones macroeconómicas en Colombia y el mundo entero. La inflación se encuentra en niveles muy bajos, y por lo visto se cumplirá nuevamente con la meta del Banco de la República. Las tasas de interés han comenzado a repuntar aunque de una manera gradual, y seguimos esperando un índice DTF cercano al 7,0% al cierre del año. Debido a la alta correlación económica que se presenta en la actualidad cualquier dato económico en Estados Unidos afecta directamente los activos colombianos. Esperamos que continúe la fortaleza mostrada por la economía americana, y que las políticas de la Reserva Federal mantengan controlada la inflación para el resto del año. Consideramos que el ciclo alcista en las tasas por parte de la Reserva Federal se acerca a su fin, con lo cual el mercado puede retornar a la calma y a una posible valorización de los activos financieros.

INVERSIONES EN TÍTULOS VALORES EMITIDOS, AVALADOS, ACEPTADOS O ADMINISTRADOS POR LA SOCIEDAD MATRIZ O CUALQUIER SOCIEDAD QUE SEA PARTE DEL CONGLOMERADO

El Fondo Suramericana de Renta Fija y Crecimiento no posee inversiones en este tipo de títulos valores.

OPERACIONES DE COBERTURA Y LIQUIDEZ

Actualmente, el Fondo Suramericana de Renta Fija y Crecimiento no tiene este tipo de operaciones.

COMPOSICIÓN DEL COMITÉ DE ANÁLISIS DE INVERSIÓN

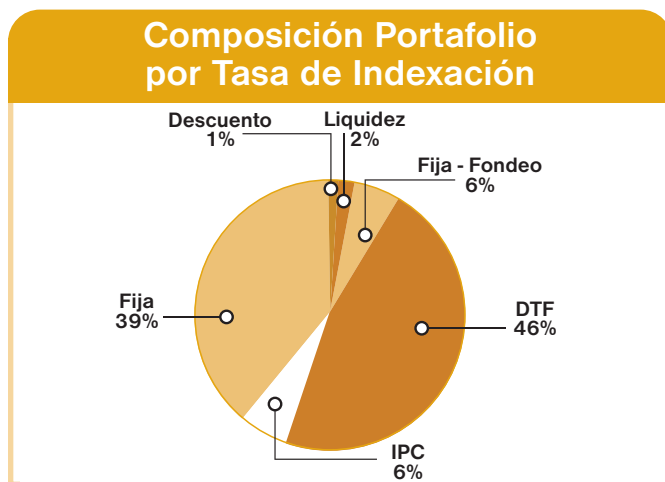
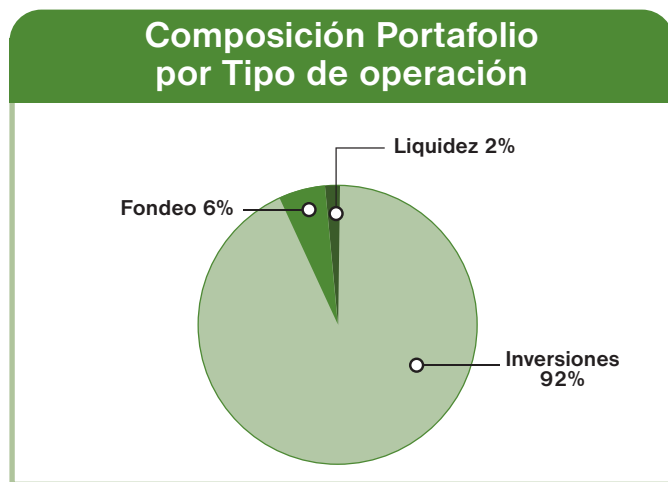
La Administradora de Fondos de Inversión Suramericana S.A. posee un comité de análisis de inversión y riesgo encargado de establecer los parámetros y políticas de las inversiones del Fondo Suramericana de Renta Fija y Crecimiento compuesto por personas que laboran en Suramericana:

- ◆ **Juan Fernando Uribe Navarro**
Vicepresidente Financiero - Suramericana de Seguros
- ◆ **Ana Constanza Manjarrés Ibarra**
Representante Legal - Administradora Suramericana de Inversiones
- ◆ **María Adelaida Tamayo Jaramillo**
Ejecutiva de Inversiones - Suramericana de Seguros

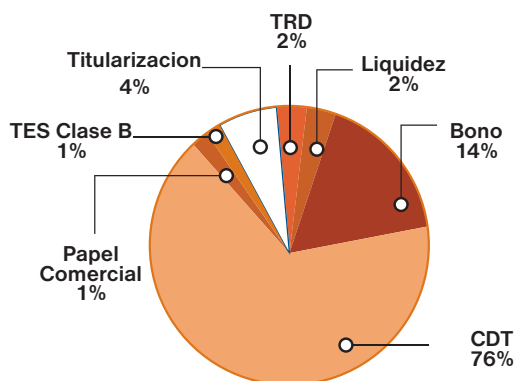
ESTADOS FINANCIEROS CORRESPONDIENTES A LOS ÚLTIMOS CUATRO TRIMESTRES

En www.suramericana.com en el link "fondos suramericana" y luego en "estados financieros" están disponibles los estados financieros del fondo correspondientes a los últimos 4 trimestres y demás información relacionada con el producto.

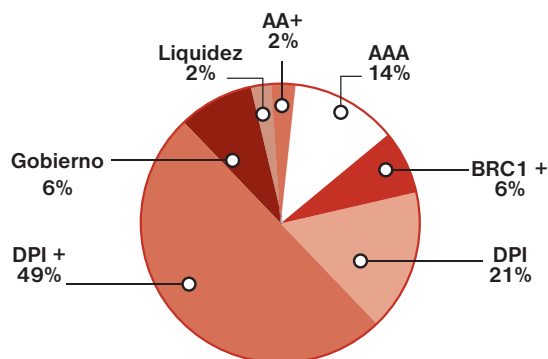
Portafolio de Renta Fija y Crecimiento a junio 30 de 2006



Composición Portafolio por Especie



Composición Portafolio por Calificación



PORTAFOLIO DE INVERSIONES A JUNIO 30 DE 2006

Emisor/Especie	% participación	Valor de mercado	Emisor/Especie	% participación	Valor de mercado
Corficolombiana	10,50%	11.857.156.204	Banco Colpatría	1,85%	2.085.533.586
Sufinanciamiento	9,58%	10.823.952.636	Leasing Popular	1,81%	2.041.400.507
Leasing Crédito	8,20%	9.258.465.445	Leasing Valle	1,80%	2.038.748.002
Leasing Occidente	6,60%	7.452.922.517	Leasing Bogotá	1,79%	2.022.448.893
Leasing Colombia	6,02%	6.805.688.837	Almacenes Éxito	1,41%	1.592.466.804
Leasing Bolívar	5,20%	5.877.362.481	Banco Banistmo	1,40%	1.580.314.983
Bavaria	4,47%	5.053.111.893	Leasing Bancóldex	1,34%	1.517.518.902
Suleasing	4,25%	4.803.435.701	BBVA	1,34%	1.510.459.108
Banco Credito	4,03%	4.554.776.058	Cementos Caribe	1,11%	1.248.930.134
MinHacienda	3,80%	4.296.773.201	Banco Superior	1,08%	1.224.942.944
GMAC	3,59%	4.059.966.043	Dann Regional	1,05%	1.189.201.911
Bancóldex	3,14%	3.547.069.448	Bavaria	0,91%	1.029.711.994
Bancolombia	2,71%	3.058.527.261	Megabanco	0,91%	1.028.195.859
Distrito Especial	2,61%	2.950.462.557	Findeter	0,45%	506.095.208
Banco República	2,34%	2.643.117.111	Davivienda	0,45%	506.037.470
Banco AV Villas	1,88%	2.129.253.146	Comercia	0,44%	501.455.567

Disponible (saldos, caja, bancos y cuentas ahorro)	\$2.173.366.211,55
Valor neto del Fondo	\$112.968.868.622,35
Unidades en circulación	49.626.387,59
Valor Unidad	\$2.276,39



Si desea conocer más, ingrese a la página www.suramericana.com opción Fondos Suramericana.