

Informe Semestral

Enero 1 a junio 30 de 2007

FONDOS
SURAMERICANA
ADMINISTRADORA DE FONDOS DE INVERSION
SURAMERICANA S.A.



Reporte de Operaciones del Fondo Suramericana de Inversiones a junio 30 de 2007

► COMPORTAMIENTO DEL MERCADO

Durante el primer semestre de 2007 la Bolsa de Valores de Colombia medida en términos del Índice General "IGBC", tuvo un comportamiento negativo cerrando en 10,637.66 puntos. Este resultado implica una desvalorización del 4.7% con una alta volatilidad durante este período

► COMPORTAMIENTO DEL PORTAFOLIO

Durante el semestre se realizaron compras de acciones de Suramericana de Inversiones, Colombiana de Inversiones, Inversiones Argos, ISA, Banco de Bogotá, Fabricato, Cementos Argos, Almacenes Éxito, Corporación Financiera Colombiana y Banco de Bogotá, e igualmente se realizaron ventas de acciones de Cemen-

tos Argos, Colombiana de Inversiones, Bancolombia Ordinaria, Banco de Bogotá, Corporación Financiera Colombiana, Almacenes Éxito, ISA, Grupo Nacional de Chocolates y Fabricato.

► PERSPECTIVAS DEL MERCADO

A pesar de que 2007 no ha sido el mejor año para el mercado accionario, esperamos que para el segundo semestre del año, la dinámica empresarial y los resultados del PIB aumenten el ánimo comprador con la respectiva valoración del mercado.

► OPERACIONES DE COBERTURA Y LIQUIDEZ

Al finalizar el semestre el total de los pasivos del fondo suman \$93,443,203.54 que se derivan de operaciones normales

Consulte el estado de sus cuentas en los Fondos de Suramericana por cualquiera de estos canales:



Cualquier oficina de Suramericana en el país

Su asesor de Suramericana



del negocio como retiros por pagar a los inversionistas que redimen unidades, cuentas por pagar a firmas comisionistas de bolsa por compras de acciones y comisiones por administración del fondo. Dentro de los pasivos no existe ninguna operación repo pasiva.

COMPOSICIÓN DEL COMITÉ DE ANÁLISIS DE INVERSIÓN

La Administradora de Fondos de Inversión Suramericana S.A. posee un Comité de Análisis de Inversión y riesgo encargado de establecer los parámetros y las políticas de las inversiones realizadas por el Fondo Suramericana de

Inversiones, el cual está compuesto por personas que laboran al interior de Suramericana.

Las personas que conforman el Comité de Inversiones son:

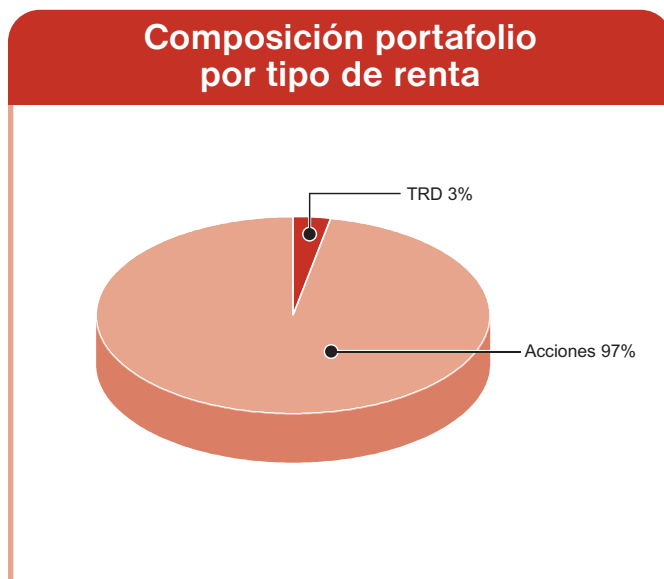
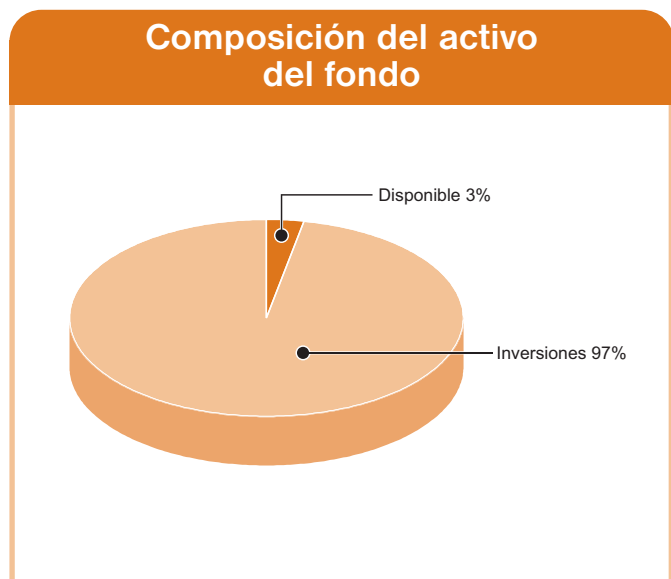
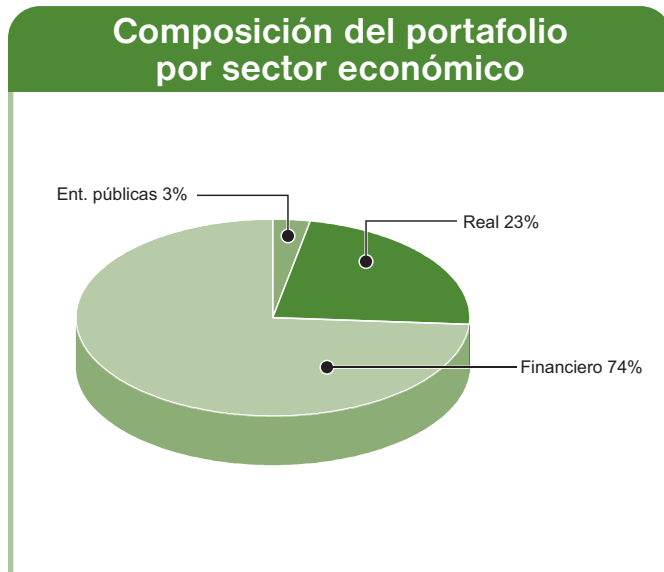
- ◆ **Juan Fernando Uribe Navarro**
Vicepresidente Financiero de Suramericana de Seguros
- ◆ **Ana Constanza Manjarrés Ibarra**
Representante Legal Administradora Suramericana de Inversiones
- ◆ **Carolina Gómez Sierra**
Ejecutiva de Inversiones Suramericana de Seguros

ESTADOS FINANCIEROS DEL FONDO CORRESPONDIENTES A LOS ÚLTIMOS 4 TRIMESTRES

En la página web www.suramericana.com haciendo clic en el link fondos suramericana, y luego al interior de la información del fondo en el link estados financieros, se encuentran disponibles los estados financieros del fondo correspondientes a los últimos 4 trimestres y demás información relacionada con el producto.

Los cuadros que publicamos adjuntos presentan algunas de las principales clasificaciones del portafolio del Fondo Suramericana de Inversiones:

Principales inversiones del fondo	
Emisor	Participación frente al total de la inversión (%)
Colinversiones	22.19 %
Suramericana de Inversiones	20.65 %
Inversiones Argos	19.34 %
Cementos Argos	13.23 %
Corficolombiana	7.72 %
Fabricato - Tejiçondor	5.74 %
Everfit	4.17 %
Bancolombia Pref.	3.48 %
ETB	2.94 %
SD Corficolombiana	0.54 %
TOTAL	100.00%



Reporte de Operaciones del Fondo Suramericana de Renta Fija y Crecimiento a Junio 30 de 2007

► COMPORTAMIENTO DEL MERCADO

Durante el primer semestre del año, las presiones inflacionarias comenzaron a hacer presencia tal y como se esperaba. Es así como la tasa de inflación a junio alcanzó el 6.03%, muy alejada de la meta media del Banco de la República (4.0%). Este comportamiento adverso en el costo de vida ha impactado fuertemente las tasas de interés de la economía alcanzando la tasa de referencia del Banco de la República del 9.0%, y en general ha impactado las tasas activas y pasivas del mercado, encareciendo el costo del dinero.

En este orden de ideas, la DTF que es nuestro indicador de referencia aumentó 123 puntos básicos durante el semestre para cerrar a una tasa del 7.93% EA.

► COMPORTAMIENTO DEL PORTAFOLIO

Este comportamiento de las tasas de interés tiene dos efectos en el portafolio de fondo, de un lado al aumentar las tasas de valoración el precio cae y es factible que el fondo se desvalorice, pero como consecuencia de la corta duración de nuestro portafolio, este es muy poco sensible a estos cambios y por el contrario la estabilidad es una constante. Y por el otro lado permite reinversiones mucho más altas aumentando así la rentabilidad del fondo.

Durante el primer semestre del año 2007 el valor del fondo presentó un incremento de \$21.651 MM. El cierre de este periodo se produjo con un valor neto de \$149,886,440,052.

Las rentabilidades para el día 30 de junio son las siguientes:

Últimos 30 días: 7.03% EA
Últimos 180 días: 6.56% EA

► PERSPECTIVAS DEL MERCADO

Esperamos que la inflación haya alcanzado su máximo para el año y que las presiones comiencen a ceder un poco, estabilizando así las perspectivas de los agentes frente a las tasas de interés. La DTF cerrará el año por encima del 8.5% generando oportunidades importantes en las reinversiones futuras.

► INVERSIONES EN TÍTULOS VALORES EMITIDOS, AVALADOS, ACEPTADOS O ADMINISTRADOS POR LA SOCIEDAD MATRIZ O CUALQUIER SOCIEDAD QUE SEA PARTE DEL CONGLOMERADO

El Fondo Suramericana de Renta Fija y Crecimiento no posee inversiones en este tipo de títulos valores.

► OPERACIONES DE COBERTURA Y LIQUIDEZ

Actualmente, el Fondo Suramericana de Renta Fija y Crecimiento, no tiene operaciones este tipo de operaciones.

► COMPOSICIÓN DEL COMITÉ DE ANÁLISIS DE INVERSIÓN

La Administradora de Fondos de Inversión Suramericana S.A. posee un Comité de Análisis de Inversión y Riesgo encargado de establecer los parámetros y las políticas de las inversiones realizadas por el Fondo Suramericana de Renta Fija y Crecimiento, el cual está compuesto por personas que laboran al interior de Suramericana.

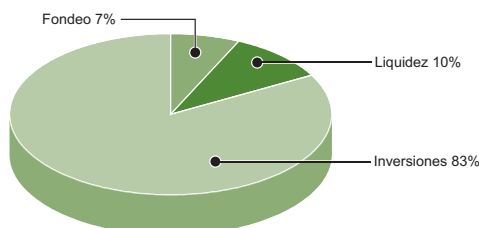
Las personas que conforman el Comité de Inversiones son:

- ◆ **Juan Fernando Uribe Navarro**
Vicepresidente Financiero - Suramericana de Seguros
- ◆ **Ana Constanza Manjarrés Ibarra**
Representante Legal - Administradora Suramericana de Inversiones
- ◆ **Carolina Gómez Sierra**
Ejecutiva de Inversiones Suramericana de Seguros

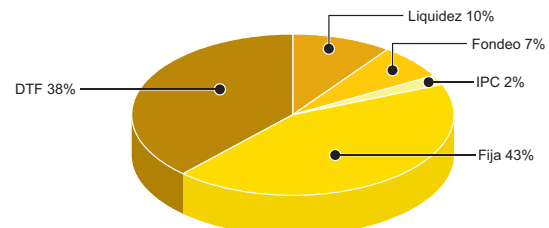
► ESTADOS FINANCIEROS CORRESPONDIENTES A LOS ÚLTIMOS CUATRO TRIMESTRES

En la página web www.suramericana.com haciendo clic en el link "fondos suramericana", y luego al interior de la información del fondo en el link "estados financieros", se encuentran disponibles los estados financieros del fondo correspondientes a los últimos 4 trimestres y demás información relacionada con el producto.

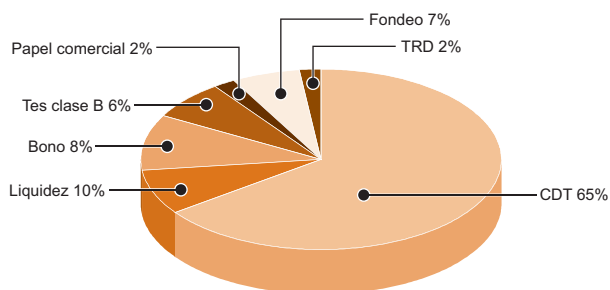
Composición portafolio por tipo de operación



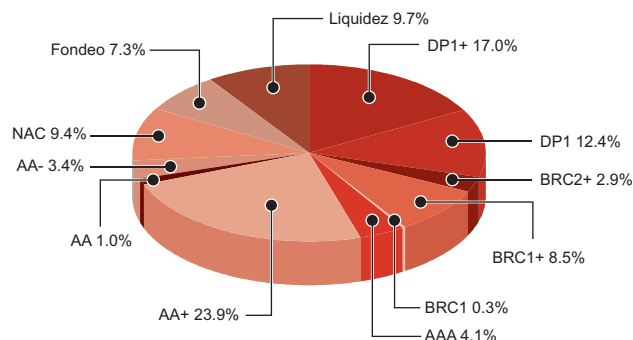
Composición portafolio por tasa de indexación



Composición portafolio por especie



Composición portafolio por calificación



PORTAFOLIO DE INVERSIONES AL 30 DE JUNIO DE 2007

Emisor/Especie	% participación	Valor de mercado	Emisor/Especie	% participación	Valor de mercado
Sufinanciamiento	8.83%	13.239.410.592	Bancolombia	1.35%	2.019.115.531
Leasing Occidente	8.50%	12.746.833.541	Findeter	1,34%	2.013.222.432
MinHacienda	7.51%	11.249.822.638	Banco Colpatría	1,34%	2.009.108.943
Leasing Crédito	7,06%	10.580.726.129	Banco Popular	1,33%	1.999.338.505
GMAC	6.11%	9.161.904.071	Banco Banistmo	1,05%	1.573.095.095
Leasing Bolívar	4.25%	6.376.671.735	Factoring Bancolombia	1.04%	1.566.234.210
Leasing Colombia	3.96%	5.936.410.523	Distrito Bogotá	1.04%	1.565.588.766
Dann Regional	2.93%	4.398.968.109	Banco AV Villas	1.02%	1.531.792.597
Corficol leasing	2.30%	3.444.578.112	Leasing Popular	1.02%	1.525.505.651
Banco Credito	2.07%	3.096.011.794	Orbitel	0,55%	823.354.309
Leasing Bancoldex	2.06%	3.082.729.162	BBVA Colombia	0,55%	819.574.995
Leasing Bogotá	2.05%	3.078.502.047	Inversora Pichincha	0,34%	510.003.747
Cemargos	2,04%	3.056.832.927	Colcorp	0.34%	509.527.244
Corficolombiana	2.02%	3.026.114.416	Corfinsura	0.34%	502.266.277
Banco Republica	1.87%	2.808.253.516	Granbanco	0.33%	500.383.833
Confinanciera	1.71%	2.556.246.794	Bancoldex	0.33%	493.341.902
Banco de Bogotá	1,70%	2.544.000.376	Fondeo	7.30%	10.936.060.098
Banco Santander	1,38%	2.068.990.766	Liquidez	9.68%	14.504.967.157
BCSC	1,35%	2.030.951.513			

Valor neto del Fondo **\$149.886.440.052.90**

Unidades en circulación **62.013.187.65**

Valor Unidad **\$2.417.01**



Si desea conocer más, ingrese a la página www.suramericana.com opción Fondos Suramericana.

