

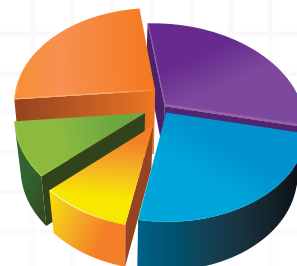


Informe

fondos de ahorro

No. 70 Diciembre 2011

El panorama financiero cerró con calma el fin de año



Durante el mes de diciembre los mercados no presentaron cambios importantes, el evento más relevante de la semana fue el primer préstamo del Banco Central Europeo (BCE) a 3 años a bajo costo. **Este evento, si bien ya se sabía con antelación y que estaba en parte descontado, puede ser muy relevante hacia el futuro, ya que daría un aire al sistema financiero europeo por lo menos por un tiempo, ayudando a mejorar la situación.** Es una medida destinada a darle tiempo a los bancos para que se saneen pero no es una medida sanadora en si misma.

También podría servir a los mercados de bonos europeos, si es que los bancos a partir de estos fondos adquieren más títulos públicos de países como España e Italia, haciendo retroceder a los costos de financiamiento que subieron fuertemente en el 2011. **Por ahora no parece ser el caso, ya que el rendimiento del título a 10 años de Italia al finalizar diciembre regresó nuevamente por encima del 7%.**

Estos eventos tienen relevancia para el mercado de divisas ya que por un lado disminuye las tensiones y por otro lado da señal de mejoría al mercado financiero europeo.

Los datos que se conocieron en diciembre de Estados Unidos siguen marcando un crecimiento moderado, lo cual se torna importante **si comparamos con Europa donde ya hay señales más claras de recesión.**

Sin embargo, muchos datos del sector inmobiliario de Estados Unidos, **que dieron leves señales de mejoría, todavía no ayudan a despejar las dudas.** Los inventarios de viviendas se han reducido, lo que puede ser considerado positivo, pero se sospecha que cuando los precios aumenten, aumentarán considerablemente los inventarios, producto de que hay muchas personas dispuestas a vender y solo están esperando que suban un poco. Aún falta

mucho para volver a los niveles de empleo de antes de la crisis. **Las señales que dejaron dudas sobre la recuperación fue la revisión bajista de crecimiento de Estados Unidos en el tercer trimestre y un descenso en la tasa de ahorro, que estuvo acompañada por lecturas menores a las esperadas de crecimiento de gasto e ingreso personal.**

La economía local creció 7.7% a/a en 3T11 (equivalente a 7.1%, en términos secuenciales frente al segundo trimestre de 2011), el mayor ritmo desde 2008 y por encima de la expectativa del mercado (consenso 6%) esta cifra implica que la brecha del producto se cerró por completo en ese trimestre fuerte de recuperación en la producción de carbón y en el subsector de construcción de obras civiles. **Por el lado de la demanda, el consumo privado y la inversión fija continuaron acelerándose y siguieron siendo los principales jalonadores del PIB total.**

Por otro lado, en el último reporte de diciembre del Banco de la República se tuvo en cuenta: los indicadores y las expectativas de inflación se mantienen dentro de la meta; la economía Colombiana siguió mostrando un elevado ritmo de crecimiento en el tercer trimestre del 2011 **basadas principalmente en la demanda interna, en un contexto de niveles relativamente bajos de tasas de interés y alta disponibilidad de crédito.**

La rentabilidad del fondo en pesos para los últimos 30 días es de 4.33% EA y el fondo de Sucapital para el mismo periodo fue de 5.74% EA.

Fondos de ahorro

Seguros de vida Suramericana ofrece tres fondos con importantes ventajas, disponibles para quienes tienen una póliza de vida.

Los asegurados de las soluciones de Vida Individual en cualquiera de sus modalidades - Pago único, tres pagos, cinco pagos; Vida Suramericana pesos y dólares; Disfruta en vida; Sucapital y Vida para todos - tienen la opción de ahorrar y conformar un capital que, en un momento determinado, puede respaldar el pago de las primas de su póliza o ayudarlo a alcanzar algún sueño que se haya propuesto. El ahorro puede realizarse de manera periódica con la misma forma de pago de su póliza: anual, semestral, trimestral o mensual. También se pueden hacer abonos extras en el momento que desee.

•Fondos con portafolio en pesos

Fondos con disponibilidad inmediata, concentrados en el corto y mediano plazo, con un perfil de riesgo conservador.

Aquí encontramos el Fondo de Ahorro de planes de Seguros de Vida con Ahorros en Pesos y el Fondo de Planes de Seguros de vida con Participación.

•Fondos con portafolio en dólares

Fondo concentrado en el mediano plazo, para clientes que buscan diversificar sus inversiones en otras divisas.

► Si tiene alguna inquietud, comentario o sugerencia, contáctenos a través del correo electrónico suconsultorfinanciero@suramericana.com.co o al teléfono 437 8888 en Bogotá, Cali y Medellín. Para el resto del país comunicarse en el 01 800 051 8888.

Fondo de planes de Seguros de Vida con participación

Fecha de Corte: Diciembre 31 de 2011

CARACTERÍSTICAS

Fecha de inicio de operaciones	Octubre de 1988
Valor fondo (COP)	45.523.791.021
Valor Unidad	2.836,34
Número de Unidades en circulación	16.050.201,86
Tipo de Fondo:	Fondo de títulos de contenido crediticio
Clase de Fondo:	Fondo de planes de Seguros de Vida con participación
Naturaleza de los Rendimientos	A la vista
Inversión Mínima Pesos colombianos	0,25 veces la prima de protección
Adición Mínima	0,25 veces la prima de protección
Retiro Mínimo	No existe valor para retiro mínimo
Retiro Parcial Máximo	90% del saldo
Tiempo de Preaviso para Retiro (Días)	5

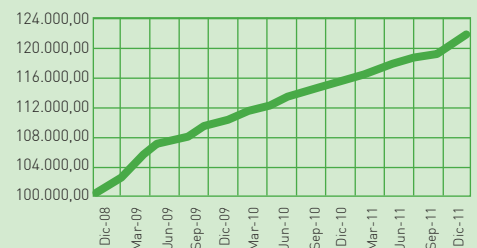
PRINCIPALES INVERSIONES

	Emisor	% Part.
1	Banco Popular	13,31%
2	Leasing Bancolombia	12,94%
3	Banco Helm Bank	8,41%
4	Banco Bancolombia	8,18%
5	Ministerio de Hacienda	7,73%
6	Corficolombiana	7,04%
7	Banco de Bogotá	7,01%
8	Leasing Bolivar	5,88%
9	Leasing Corficolombiana	5,84%
10	Banco Finandina	4,68%
	Total	81,02%

RENTABILIDAD NETA

	% Últimos				% Anual	
	30 días (E.A.)	180 días (E.A.)	360 días (E.A.)	Año acumulado	2010	2009
Rentabilidad	5,74	5,68	4,95	4,99	5,05	9,87

EVOLUCIÓN DE \$100.000 PESOS COLOMBIANOS INVERTIDOS HACE 3 AÑOS



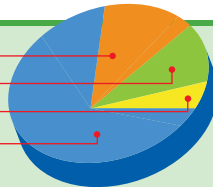
INFORMACIÓN DE PLAZOS Y DURACIÓN

Detalle de plazos	Participación %
1 a 180 Días	17,90%
180 a 360 Días	22,34%
1 a 3 Años	55,80%
3 a 5 Años	3,95%
Más de 5 Años	0,00%

COMPOSICIÓN DEL PORTAFOLIO POR:

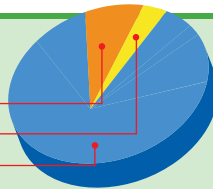
CALIFICACIÓN

Gobierno 7.73%
 AA+ 7.10%
 AA 5.89%
 AAA 79.27%



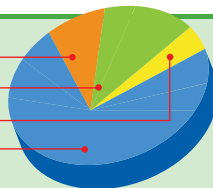
SECTOR ECONÓMICO

Gobierno 7.73%
 Real 2.46%
 Financiero 89.81%



TIPO DE RENTA

IBR 9.37%
 DTF 8.25%
 IPC 2.34%
 Renta Fija 80.04%



POLÍTICA DE INVERSIÓN

El Fondo Sucapital es un fondo de ahorro de títulos mixtos, altamente concentrado en el corto y mediano plazo y con perfil de riesgo conservador. Está conformado por títulos de alta liquidez y se encuentra ampliamente diversificado en cuanto a indicadores y emisores.

Información de contacto del Revisor Fiscal de la Compañía

Nombre: Alejandra María David
 Cargo: Revisor Fiscal
 Teléfono: 260 2100 Medellín

Empresas vinculadas y relacionadas con la Compañía
 Grupo de Inversiones Suramericana.
 Matriz Suramericana S.A.

Fondo de planes de Seguros de Vida con ahorro en pesos

Fecha de Corte: Diciembre 31 de 2011

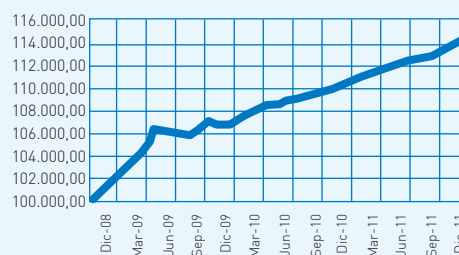
CARACTERÍSTICAS

Fecha de inicio de operaciones	Septiembre de 2001
Valor fondo (COP)	48.643.282.092
Valor Unidad	2.004,91
Número de Unidades en circulación	24.262.083,70
Tipo de Fondo:	Fondo de títulos de contenido crediticio
Clase de Fondo:	Fondo de ahorro
Naturaleza de los Rendimientos	A la vista
Inversión Mínima Pesos colombianos	0,25 veces la prima de protección
Adición Mínima	0,25 veces la prima de protección
Retiro Mínimo	No existe valor para retiro mínimo
Retiro Parcial Máximo	90% del saldo
Tiempo de Preaviso para Retiro (Días)	5

PRINCIPALES INVERSIONES

	Emisor	% Part.
1	Banco de Occidente	13,97%
2	Banco Helm Bank	10,63%
3	Banco de Bogotá	10,37%
4	Leasing Bolivar	9,39%
5	Banco Finandina	6,85%
6	Ministerio de Hacienda	6,70%
7	Banco Popular	6,48%
8	Banco Pichincha	6,24%
9	Distrito Bogotá	4,28%
10	Corficolombiana	4,16%
	Total	79,07%

EVOLUCIÓN DE \$100.000 PESOS COLOMBIANOS INVERTIDOS HACE 3 AÑOS



RENTABILIDAD NETA

	% Últimos				% Anual	
	30 días (E.A.)	180 días (E.A.)	360 días (E.A.)	Año acumulado	2010	2009
Rentabilidad	4,33	4,00	3,65	3,63	2,98	9,87

INFORMACIÓN DE PLAZOS Y DURACIÓN

Detalle de plazos	Participación %
1 a 180 Días	26,47%
180 a 360 Días	30,92%
1 a 3 Años	33,57%
3 a 5 Años	9,04%
Más de 5 Años	0,00%

COMPOSICIÓN DEL PORTAFOLIO POR:

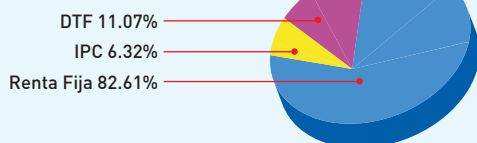
CALIFICACIÓN



SECTOR ECONÓMICO



TIPO DE RENTA



POLÍTICA DE INVERSIÓN

El Fondo Pesos es un fondo de ahorro de títulos mixtos, concentrado en el corto plazo y con perfil de riesgo muy conservador. Está conformado por títulos de alta liquidez y se encuentra concentrado en títulos indexados a DTF e IPC y en emisores del Sector Real y Financiero.

Información de contacto del Revisor Fiscal de la Compañía

Nombre: Alejandra María David
Cargo: Revisor Fiscal
Teléfono: 260 2100 Medellín

Empresas vinculadas y relacionadas con la Compañía

Grupo de Inversiones Suramericana.
Matríz Suramericana S.A.

Fondo de planes de Seguros de Vida con ahorro "Café vida"

Fecha de Corte: Diciembre 31 de 2011

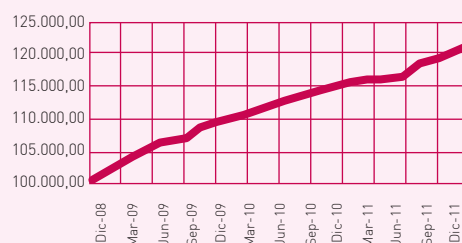
CARACTERÍSTICAS

Fecha de inicio de operaciones	Mayo de 1992
Valor fondo (COP)	7.018.248.567
Tipo de Fondo	Fondo de títulos de contenido crediticio
Clase de Fondo	Fondo de Ahorro
Naturaleza de los Rendimientos	A la vista
Inversión Mínima Pesos Colombianos	0,33 veces la prima de protección
Adición Mínima	0,33 veces la prima de protección
Retiro Mínimo	No existe valor para retiro mínimo
Retiro Parcial Máximo	90% del saldo
Tiempo de Preaviso para Retiro (Días)	5

PRINCIPALES INVERSIONES

	Emisor	% Part.
1	Banco Popular	21,88%
2	Banco Colpatría	19,75%
3	Banco de Occidente	19,60%
4	Banco de Bogotá	19,39%
5	Corficolombiana	19,38%
	Total	100,00%

EVOLUCIÓN DE \$100.000 PESOS COLOMBIANOS INVERTIDOS HACE 3 AÑOS



RENTABILIDAD NETA

	% Últimos				% Anual	
	30 días (E.A.)	180 días (E.A.)	360 días (E.A.)	Año acumulado	2010	2009
Rentabilidad	6,00	5,81	4,74	4,79	5,02	9,87

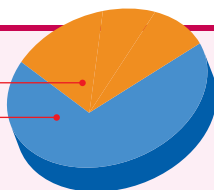
INFORMACIÓN DE PLAZOS Y DURACIÓN

Detalle de plazos	Participación %
1 a 180 Días	19,60%
180 a 360 Días	19,38%
1 a 3 Años	39,14%
3 a 5 Años	21,88%
Más de 5 Años	0,00%

COMPOSICIÓN DEL PORTAFOLIO POR:

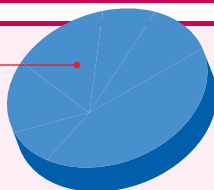
CALIFICACIÓN

AA+ 39.51%
AAA 60.49%



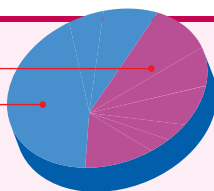
SECTOR ECONÓMICO

Financiero 100.00%



TIPO DE RENTA

IPC 39.14%
Total general 60.86%



POLÍTICA DE INVERSIÓN

El Fondo Café Vida es un fondo de ahorro de títulos mixtos, concentrado en el corto y mediano plazo y con perfil de riesgo muy conservador. Está conformado por títulos de alta liquidez y se encuentra concentrado en títulos indexados a DTF e IPC y en emisores de los Sectores Real y Financiero.

Información de contacto del Revisor Fiscal de la Compañía

Nombre: Alejandra María David
Cargo: Revisor Fiscal
Teléfono: 260 2100 Medellín

Empresas vinculadas y relacionadas con la Compañía

Grupo de Inversiones Suramericana.
Matríz Suramericana S.A.

Fondo de planes de Seguros de Vida con ahorro en Dólares

Fecha de Corte: Diciembre 31 de 2011

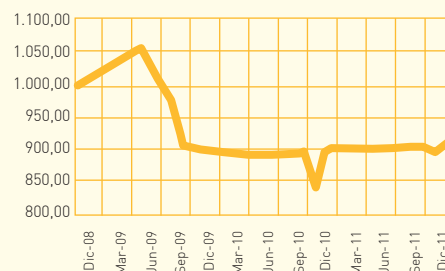
CARACTERÍSTICAS

Fecha de inicio de operaciones	Septiembre de 2001
Valor fondo (en dólares)	415.645
TRM	1.942,70
Valor fondo (en pesos)	807.472.748
Valor Unidad	143,70
Número de Unidades en circulación	2.892,50
Tipo de Fondo	Fondo de títulos de contenido crediticio
Clase de Fondo	Fondo de ahorro
Naturaleza de los Rendimientos	A la vista
Inversión Mínima Pesos colombianos	0,25 veces la prima de protección
Adición Mínima	0,25 veces la prima de protección
Retiro Mínimo	No existe valor para retiro mínimo
Retiro Parcial Máximo	90% del saldo
Tiempo de Preaviso para Retiro (Días)	5

PRINCIPALES INVERSIONES

	Emisor	% Part.
1	Bancolombia Puerto Rico	100,00%
	Total	100,00%

EVOLUCIÓN DE \$1.000 DÓLARES INVERTIDOS HACE 3 AÑOS



RENTABILIDAD NETA

	% Últimos				% Anual	
	30 días (E.A.)	180 días (E.A.)	360 días (E.A.)	Año acumulado	2010	2009
Rentabilidad (en Dólares)	11,71	1,24	6,21	1,26	-0,69	-9,93
Rentabilidad (en Pesos)	-3,88	22,98	8,61	0,23	-7,02	-17,96

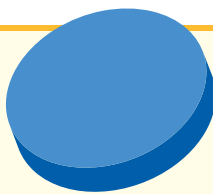
INFORMACIÓN DE PLAZOS Y DURACIÓN

Detalle de plazos	Participación %
1 a 180 Días	100%
180 a 360 Días	0%
1 a 3 Años	0%
3 a 5 Años	0%
Más de 5 Años	0%

COMPOSICIÓN DEL PORTAFOLIO POR:

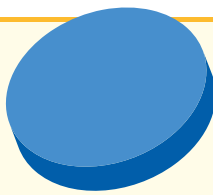
CALIFICACIÓN

AAA 100.00%



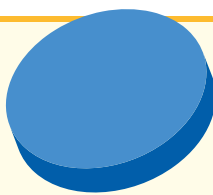
SECTOR ECONÓMICO

Financiero 100.00%



TIPO DE RENTA

Renta Fija 100.00%



POLÍTICA DE INVERSIÓN

El Fondo Dólares es un fondo de ahorro de títulos mixtos, concentrado en el mediano plazo y con perfil de riesgo muy conservador. Está conformado por títulos de alta liquidez y por títulos denominados en Dólares y en Emisores del Sector Real, Financiero o Gobierno tanto nacionales como del exterior.

Información de contacto del Revisor Fiscal de la Compañía

Nombre: Alejandra María David
Cargo: Revisor Fiscal
Teléfono: 260 2100 Medellín

Empresas vinculadas y relacionadas con la Compañía
Grupo de Inversiones Suramericana.
Matríz Suramericana S.A.