




SURAMERICANA S.A.  
Estado de Flujos de Efectivo  
Años que terminaron el 31 de diciembre de 2013 y 2012  
(Expresados en miles de pesos)

	<u>2013</u>	<u>2012</u>
Flujos de efectivo por actividades de operación:		
Resultados del ejercicio	\$ 262.910.459	246.998.506
Partidas que no proveen (no utilizan) capital de trabajo:		
Depreciación	23.954	3.090
Utilidad método de participación, neto	(309.488.453)	(269.969.257)
Cambios en partidas operacionales:		
Deudores	(10.897.723)	(2.326.529)
Inversiones negociables	(2.531)	(4.059)
Inversiones	(9.000.071)	(15.000.000)
Cuentas por pagar	395.160	1.796.905
Obligaciones Laborales	1.978.377	86.040
Pasivos estimados y provisiones	15.178.466	235.557
Otros pasivos	-	(186.372.932)
Dividendos recibidos	142.875.029	95.134.047
Disminución de la revalorización del patrimonio	(871.272)	(871.272)
Efectivo neto provisto por (usado en) las actividades de operación	93.101.395	(130.289.904)
Flujos de efectivo por actividades de inversión:		
Adquisición de propiedades y equipo	(333.055)	(44.928)
Efectivo neto usado en actividades de inversión	(333.055)	(44.928)
Flujo de efectivo por actividades de financiación:		
Dividendos pagados	(99.864.173)	(52.747.365)
Aumento (pago) en créditos de bancos y otras obligaciones financieras	6.175.968	(2.875.968)
Suscripción Acciones	-	186.372.932
Efectivo neto provisto por (usado en) actividades de financiación	(93.688.205)	130.749.599
Aumento neto (disminución neta) en efectivo	(919.865)	414.767
Efectivo al inicio del año	1.846.052	1.431.285
Efectivo al final del año	\$ 926.187	1.846.052

Véanse las notas que acompañan a los estados financieros.

  
Gonzalo Alberto Pérez Rojas  
Representante Legal

  
Luis Fernando Ramírez Marín.  
Contador  
T.P. 16631-T

  
Yeny Marcela Vásquez Cardona  
Revisor Fiscal  
T. P. 120697-T  
Miembro de KPMG Ltda.  
(Véase mi informe del 3 de marzo de 2014)